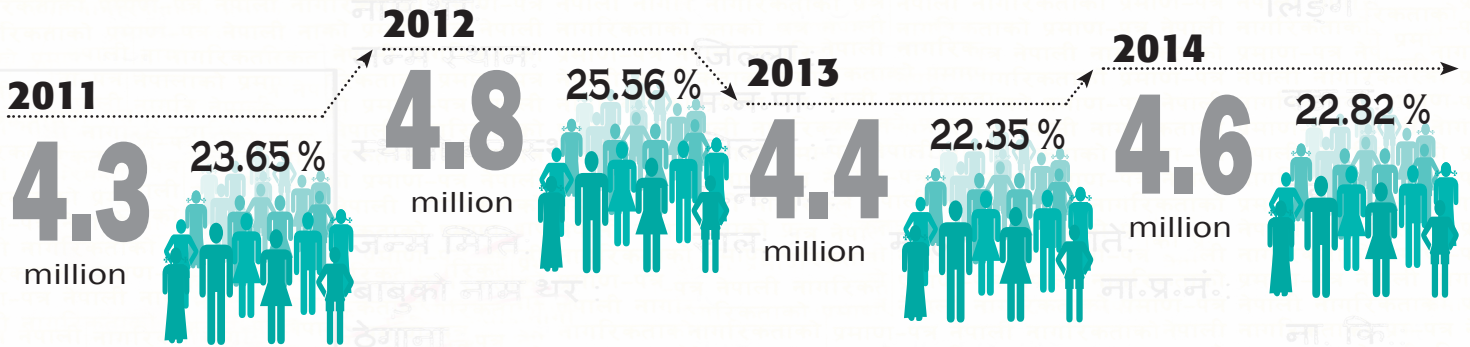


ESTIMATION OF PEOPLE WITHOUT CITIZENSHIP CERTIFICATE IN NEPAL



ESTIMATION OF PEOPLE WITHOUT CITIZENSHIP CERTIFICATES



Population aged 16 and above



Population with citizenship certificate



Eligible population without citizenship certificate

2011

18,376,317

14,030,271

4,346,046

2012

19,142,837

14,250,307

4,892,530

2013

19,803,766

15,376,737

4,427,029

2014

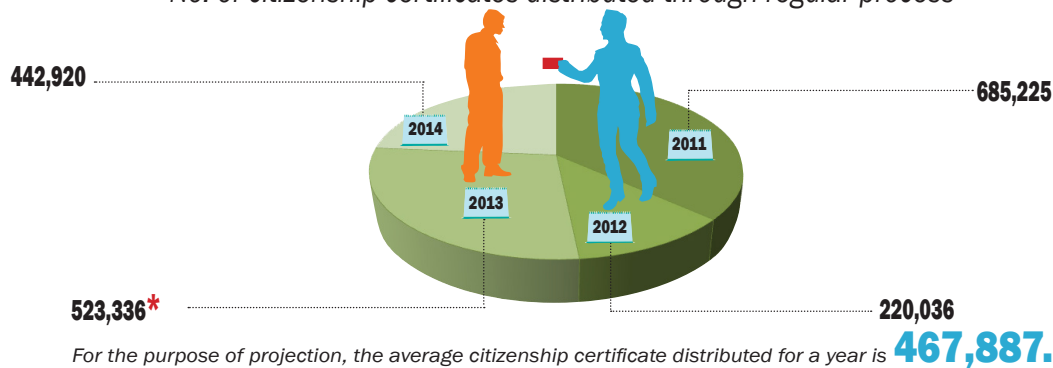
20,496,710

15,819,657

4,677,053

PROJECTION OF PEOPLE WITHOUT CITIZENSHIP CERTIFICATE IN THE UPCOMING 7 YEARS


No. of citizenship certificates distributed through regular process



PROJECTION OF ANNUAL INCREASE OF PEOPLE WITHOUT CITIZENSHIP CERTIFICATES

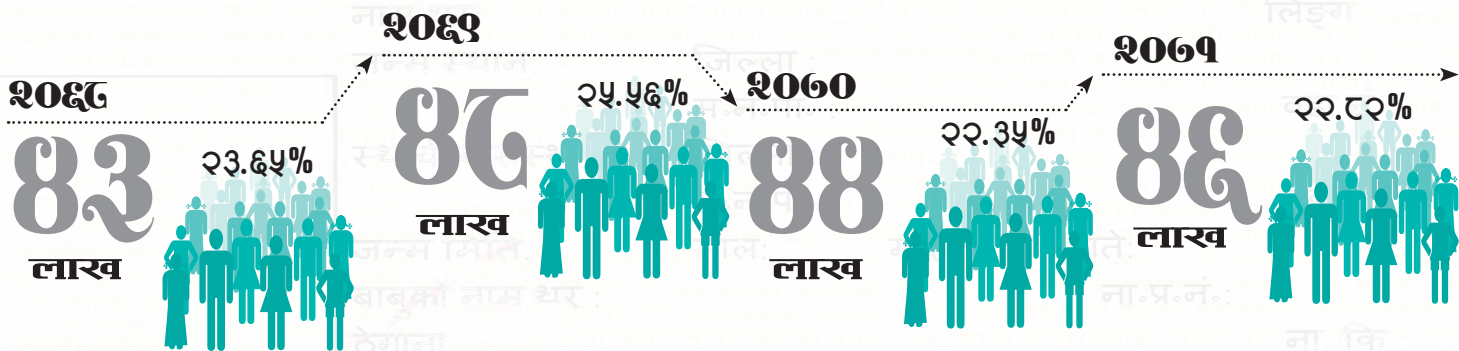
Year	Projected Eligible Population	Projected Population with citizenship certificate	Projected Eligible population without citizenship certificate
2015	727,203	467,887	259,317
2016	763,901	467,887	296,014
2017	693,123	467,887	225,236
2018	730,101	467,887	262,214
2019	770,028	467,887	302,141
2020	813,177	467,887	345,290
2021	859,846	467,887	391,959

PROJECTION OF CUMULATIVE POPULATION WITHOUT CITIZENSHIP CERTIFICATES IN THE UPCOMING 7 YEARS



* In the year 2013, **1,126,430** people received citizenship certificates. Out of them, **603,094** people received citizenship certificates through integrated mobile camps and citizenship certificate distribution teams in addition to the regular process, where **523,336** citizenship certificates were distributed. Citizenship certificates distributed through the regular process was only used to calculate the average citizenship certificate distribution per year for the latter years.

नेपालमा नागरिकता प्रमाणपत्रविहिन व्यक्तिहरूको अनुमान



नागरिकता प्रमाणपत्रविहिन व्यक्तिहरूको अनुमान



१६ वर्ष माथिको योग्य
जनसंख्या



नागरिकता प्रमाणपत्र प्राप्त
जनसंख्या



नागरिकता प्रमाणपत्रविहिन
योग्य जनसंख्या

२०६८

१८,३७६,३१७

१४,०३०,२७१

४,३४६,०४६

२०६९

१९,१४२,८३७

१४,२५०,३०७

४,८९२,५३०

२०७०

१९,८०३,७६६

१५,३७६,७३७

४,४२७,०२९

२०७१

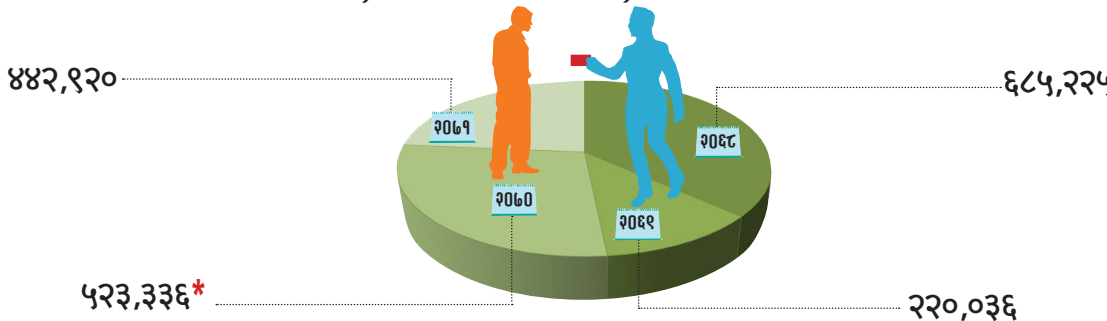
२०,४९६,७१०

१५,८९९,६५७

४,६७७,०५३

आगामी सात वर्षसम्म नागरिकता प्रमाणपत्रविहिन जनसंख्याको प्रक्षेपण

नियमित प्रक्रियाबाट नागरिकता प्रमाणपत्र वितरणको संख्या

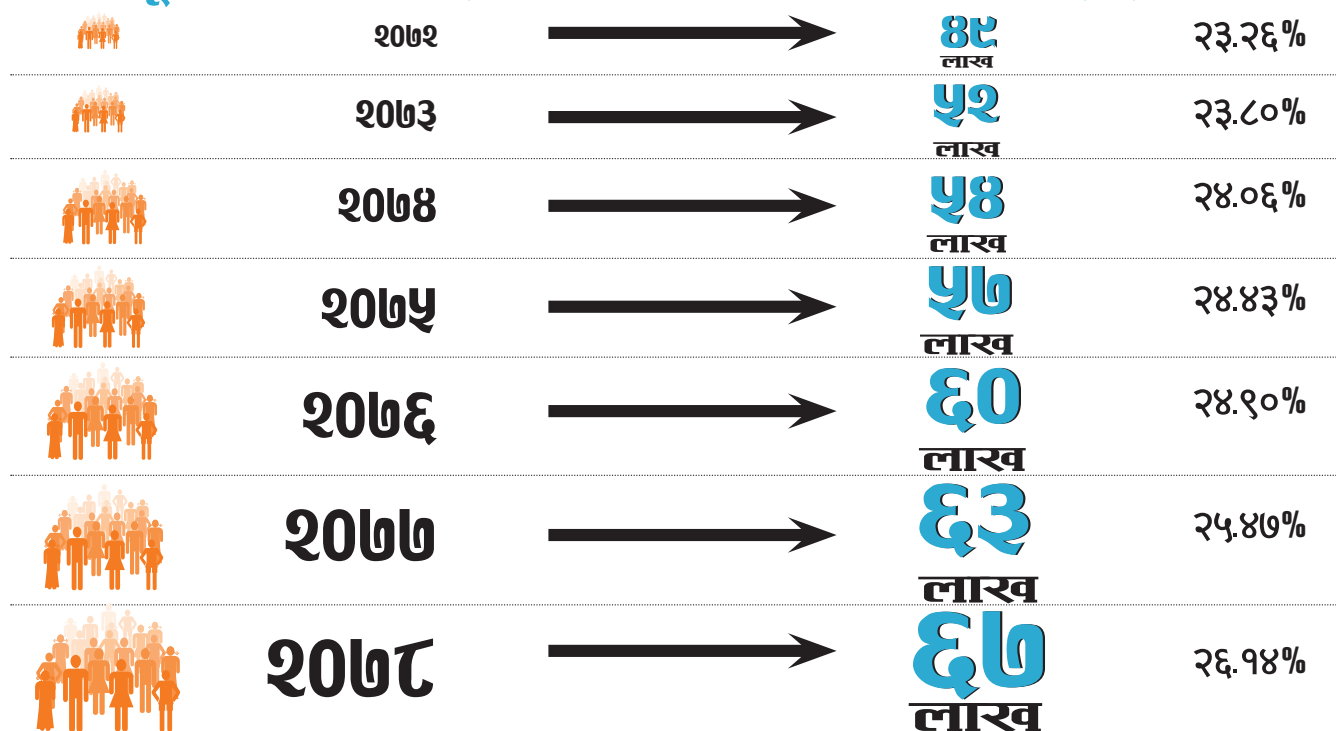


प्रक्षेपणको प्रयोजनका लागि वार्षिक औसत नागरिकता प्रमाणपत्र वितरणको संख्या ४६६,८८६ मानिएको छ ।

नागरिकता प्रमाणपत्रविहिन व्यक्तिहरूको वार्षिक वृद्धिको प्रक्षेपण

वर्ष	प्रक्षेपित योग्य जनसंख्या	प्रक्षेपित नागरिकता प्रमाणपत्र प्राप्त जनसंख्या	प्रक्षेपित नागरिकता प्रमाणपत्रविहिन योग्य जनसंख्या
२०७२	७२७,२०३	४६७,८८७	२५९,३१७
२०७३	७६३,९०१	४६७,८८७	२९६,०१४
२०७४	६९३,१२३	४६७,८८७	२२५,२३६
२०७५	७३०,१०१	४६७,८८७	२६२,२१४
२०७६	७७०,०२८	४६७,८८७	३०२,१४१
२०७७	८१३,१७७	४६७,८८७	३४५,२९०
२०७८	८५९,८४६	४६७,८८७	३९१,९५९

कूल नागरिकता प्रमाणपत्रविहिन जनसंख्याको प्रक्षेपण



* २०७० सालमा एकिकृत घुम्ती शिविर तथा नागरिकता वितरण टोली मार्फत ६,०३,०८४ नागरिकता प्रमाणपत्र वितरण गरिएको थियो भने नियमित प्रक्रियाबाट ५,२३,३३६ नागरिकता प्रमाणपत्र वितरण गरी कूल १,१२६,४३० नागरिकता प्रमाणपत्र वितरण गरिएको थियो । औसत गणना गर्नका लागि नियमित प्रक्रियाबाट वितरित नागरिकता प्रमाणपत्रलाई आधार मानिएको छ ।